



Bedienungsanleitung betreffs Sicherheitstemperaturbegrenzer (STB)

Die LV-Pressen sind mit 2 STB ausgestattet, die dafür sorgen, daß das Wasser in den Druckplatten nicht überhitzt wird und überkocht.

Wenn das Wasser zu heiß wird, d.h. heißer als die auf den STB eingestellte Temperatur, werden die STB automatisch die Heizfunktion ausschalten. Um die STB zurückzusetzen, drücken Sie auf den Knopf, der auf dem Deckel der beiden STB plaziert ist.



STB auf der oberen
und der unteren
Druckplatte




Knopf zum Rücksetzen
auf dem Deckel

Wenn die Presse nicht heiß wird, kann es darauf deuten, daß die Temperatur irgendwann zu hoch gewesen ist, und dass die STB deshalb rückgesetzt werden müssen.

Wenn dies häufig passiert, sind die STB möglicherweise im Verhältnis zu den erwünschten Temperaturen falsch eingestellt. Rufen Sie einen Monteur, damit die STB korrekt eingestellt werden können.

Einstellung der STB:

Den Deckel abschrauben und die rote Scheibe auf die erwünschte Temperatur einstellen.



Einstellung der Temperatur.

Die STB dürfen nur von einem autorisierten Monteur, oder unter Anleitung eines solchen, eingestellt werden. Im entgegengesetzten Fall erfolgt die Einstellung auf die Verantwortung des Benutzers.

Bei falscher Einstellung der STB besteht das Risiko, dass die Druckplatten entweder nicht genügend erhitzt werden, oder dass die Heizkörper durch Überhitzung zerstört werden.